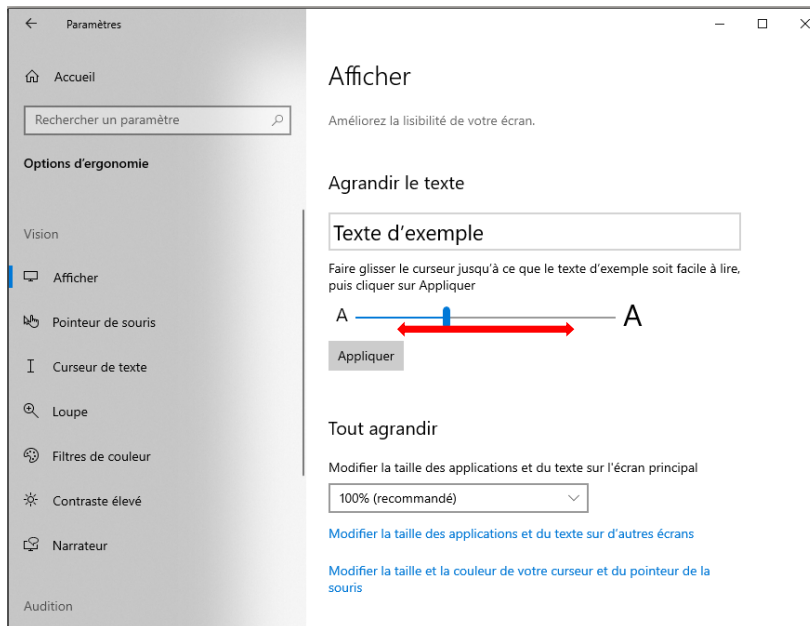
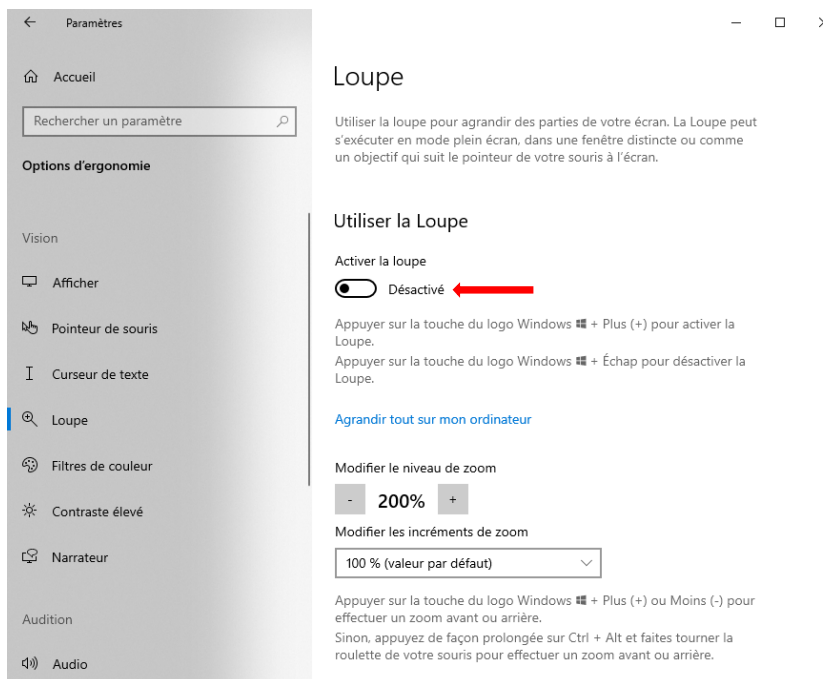


ACCESSIBILITE OUTILS INFORMATIQUES

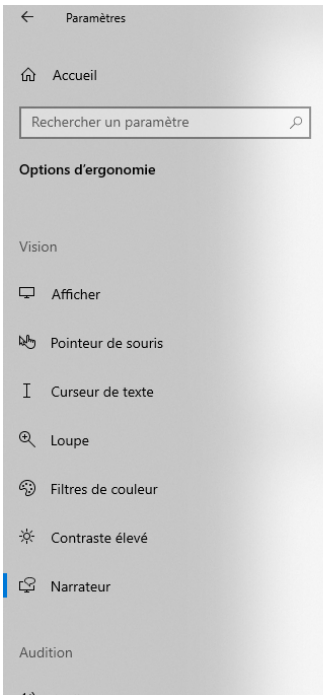
Des options d'accessibilité sont disponibles dans les paramètres de votre ordinateur (option d'ergonomie)



Agrandissement de la taille du texte de votre écran.



Activation de la loupe pour agrandir votre écran.



Narrateur

Le Narrateur est un lecteur d'écran qui décrit ce qui se trouve sur votre écran, de sorte que vous puissiez utiliser ces informations pour naviguer sur votre appareil. Il peut être contrôlé par le clavier, la fonction tactile et la souris.

Utiliser le Narrateur

Activer le Narrateur

Désactivé

[Ouvrir la page d'accueil du Narrateur](#)

[Afficher le guide complet du Narrateur en ligne](#)

Options de démarrage

Autoriser la touche de raccourci à lancer le Narrateur

Appuyer sur la touche du logo Windows + Ctrl + Entrée pour activer ou désactiver le Narrateur.

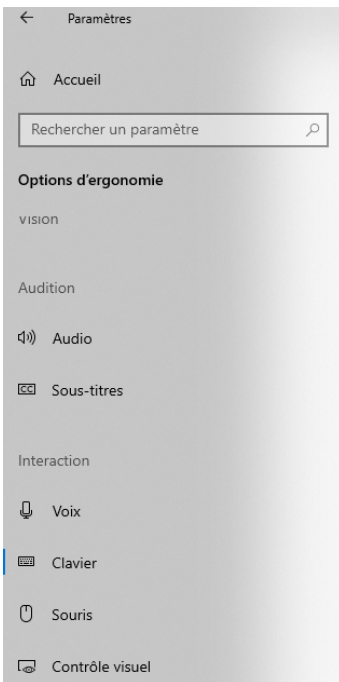
Démarrer le Narrateur après la connexion pour moi

Démarrer le Narrateur avant la connexion pour tout le monde

Afficher la page d'accueil du Narrateur au démarrage du Narrateur

Réduire la page d'accueil du Narrateur à la barre d'état système

Utilisation du narrateur.



Clavier

Simplifiez la saisie et l'utilisation des raccourcis clavier.

Utiliser votre appareil sans clavier physique

Utiliser le clavier visuel

Activé

Appuyer sur la touche du logo Windows + Ctrl + O pour activer ou désactiver le clavier visuel.

Utiliser les touches rémanentes

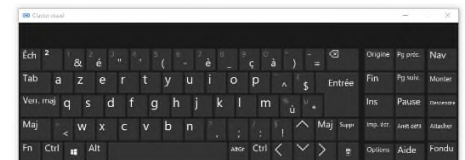
Utiliser les raccourcis clavier en appuyant sur une touche à la fois

Désactivé

Autoriser la touche de raccourci pour lancer les touches rémanentes

Appuyer sur la touche Maj à cinq reprises pour activer ou désactiver les touches rémanentes

Utiliser les touches bascules



Activation du clavier visuel.

**Divers outils visuels et auditifs disponibles dans les paramètres de votre poste informatique.
Demandez conseil !**